



De acuerdo con las exigencias de los sistemas de evaluación a que se somete *marcoELE*, se detallan a continuación las TASAS DE RECHAZO / ACEPTACIÓN de artículos (se excluyen las Monografías, las entrevistas y las reseñas) de los últimos números publicados.



## marcoELE 27, JULIO – DICIEMBRE DE 2018

Número de trabajos recibidos: 28  
Número de trabajos aceptados publicados: 9 (32%)  
Número de trabajos rechazados: 18 (68%)




## marcoELE 26, ENERO – JUNIO DE 2018

Número de trabajos recibidos: 32  
Número de trabajos aceptados publicados: 10 (31%)  
Número de trabajos rechazados: 22 (69%)



## marcoELE 25, JULIO – DICIEMBRE DE 2017

Número de trabajos recibidos: 30  
Número de trabajos aceptados publicados: 12 (40%)  
Número de trabajos rechazados: 18 (60%)




### **marcoELE 24, ENERO-JUNIO DE 2017**

Número de trabajos recibidos: 31  
Número de trabajos aceptados publicados: 8 (25%)  
Número de trabajos rechazados: 23 (75%)




### **marcoELE 23, JULIO-DICIEMBRE DE 2016**

Número de trabajos recibidos: 35  
Número de trabajos aceptados publicados: 13 (37%)  
Número de trabajos rechazados: 22 (63%)



### **marcoELE 22, ENERO-JUNIO DE 2016**

Número de trabajos recibidos: 28  
Número de trabajos aceptados publicados: 11 (39%)  
Número de trabajos rechazados: 17 (61%)



### **marcoELE 21, JULIO-DICIEMBRE DE 2015**

Número de trabajos recibidos: 38  
Número de trabajos aceptados publicados: 13 (34%)  
Número de trabajos rechazados: 25 (66%)



### **marcoELE 20, ENERO-JUNIO DE 2015**

Número de trabajos recibidos: 35

Número de trabajos aceptados publicados: 16 (45%)

Número de trabajos rechazados: 19 (55%)